

## Vámosi Steel Fémipari Kereskedelmi és Szolgáltató Korlátolt Felelősségű Társaság

Vámosi Steel Kft.



Bizalmas... Az alábbi üzleti információt a Bisnode Magyarország Kft. készítette. Felhívjuk szíves figyelmét, hogy a céginformáció szigorúan bizalmas, tovább nem adható, a jelentésben foglalt információk hacsak a felek kifejezetten másképp nem állapodtak meg kizárólag a címzett saját felhasználására szolgálnak. A további részleteket a velünk kötött, mögöttes beszerzési szerződés feltételei tartalmazzák. A közölt adatok tájékoztató jellegűek.

## Tartalomjegyzék

## Azonosítás és összefoglaló

## Kockázati értékelés

Bisnode Rating	80
Javasolt hitelkeret	2,556,000 HUF
Fizetési index	84
Override	Nincs
Cég státusza	Működő

## Partnerkapcsolatok

Érdekeltségek	0
Telephelyek	0
Egyéb működő kapcsolódó cégek	

## Főbb pénzügyi adatok

Legfrissebb teljes éves mérleg	2018-12-31
Net worth	25,056,000 HUF (2018)
Saját tőke	25,056,000 HUF (2018)
Árbevétel	158,405,000 HUF (2018)
Adózás e. eredmény	2,436,000 HUF (2018)
Alkalmazottak száma	10

Bejegyzett név	Vámosi Steel Fémipari Kereskedelmi és Szolgáltató Korlátolt Felelősségű Társaság
Rövid név	Vámosi Steel Kft.
Bejegyzett cím	2220 Vecsés Széchenyi út 60. F1. ép.
Email	<a href="mailto:vamosi.istvan@vamosi.net">vamosi.istvan@vamosi.net</a>
Adószám	23458662-2-13
KSH szám	23458662-2562-113-13
Fő tevékenység	Fémmegmunkálás,2562.
Alapítás	2011-07-27

[Ugrás a tartalomjegyzékhez](#)

## Rating &amp; Score

Mutató	Érték
Bisnode Rating	Minimális kockázat - 80
Override	Nincs
Maximum kereskedelmi hitel	2,556,000 HUF

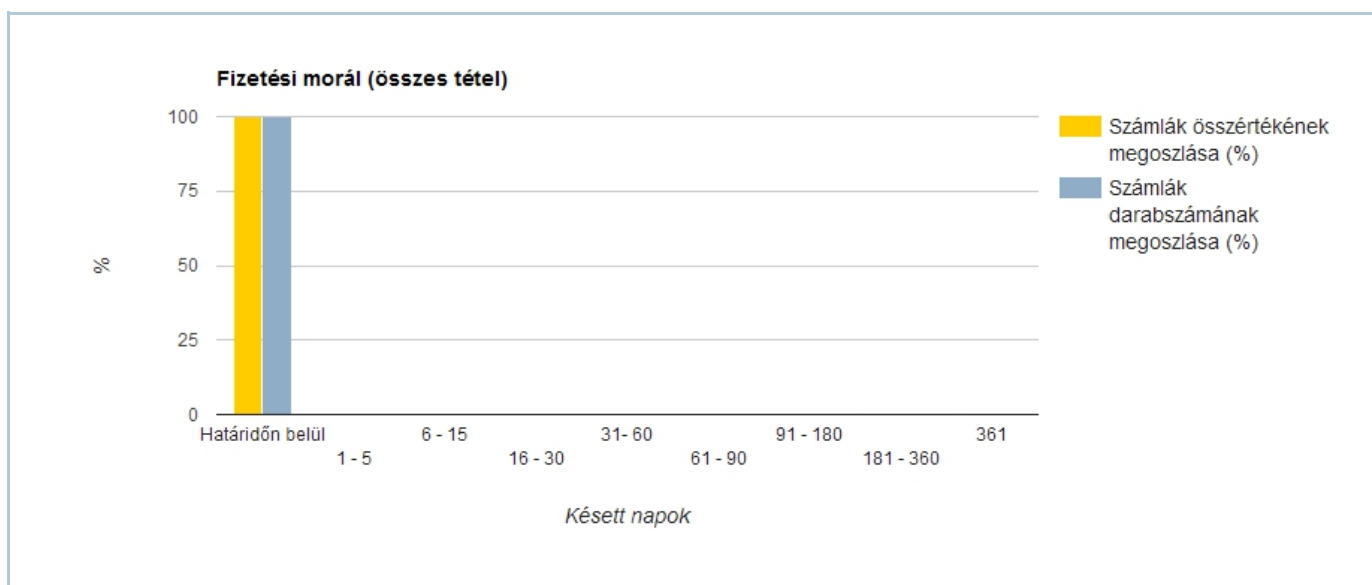
Mutató	Érték
Legfrissebb teljes éves mérleg	2018-12-31
Negatív információ	Nem
Fizetési index	84



	Határidőig fizetve	1 - 5 nap késés	6 - 15 nap késés	16 - 30 nap késés	31- 60 nap késés	61 - 90 nap késés	91 - 180 nap késés	181 - 360 nap késés	361 napnál nagyobb késés
500,001 - 1,000,000 Ft	0.00%	0.00%	0.00%	0.00%	0.00%	0.00%	0.00%	0.00%	0.00%
> 1,000,000 Ft	0.00%	0.00%	0.00%	0.00%	0.00%	0.00%	0.00%	0.00%	0.00%

#### Vállalat - összes nyitott tétel

	Még le nem járt számla	1 - 5 nap késés	6 - 15 nap késés	16 - 30 nap késés	31- 60 nap késés	61 - 90 nap késés	91 - 180 nap késés	181 - 360 nap késés	361 napnál nagyobb késés
Számlák darabszámának százalékos megoszlása	0.00%	0.00%	0.00%	0.00%	0.00%	0.00%	0.00%	0.00%	0.00%
Számlák összértékének százalékos megoszlása	0.00%	0.00%	0.00%	0.00%	0.00%	0.00%	0.00%	0.00%	0.00%
1 - 500,000 Ft	0.00%	0.00%	0.00%	0.00%	0.00%	0.00%	0.00%	0.00%	0.00%
500,001 - 1,000,000 Ft	0.00%	0.00%	0.00%	0.00%	0.00%	0.00%	0.00%	0.00%	0.00%
> 1,000,000 Ft	0.00%	0.00%	0.00%	0.00%	0.00%	0.00%	0.00%	0.00%	0.00%



#### A fizetési index értelmezése:

Index	Fizetési szokás
100	Előre fizeti számláit
90	Fizetési határidő előtt
80	Pontosan
70	Késve 15 napig
50	Késve 30 napig
40	Késve 60 napig
30	Késve 90 napig
20	Késve 365 napig
0	Késve 366 napon túl, vagy egyáltalán nem

[Ugrás a tartalomjegyzékhez](#)

## Vezetőség

Név	Beosztás	Anyja neve
Vámosi István László	Ügyvezető (vezető tisztségviselő)	Ábrám Katalin

[Ugrás a tartalomjegyzékhez](#)

## Alíráásra jogosultak

Név	Beosztás	Anyja neve	Adószám	Cím	Ország	Képviselő módja
Vámosi István László	Ügyvezető (vezető tisztségviselő)	Ábrám Katalin	8401920450	2330 Dunaharaszti, Bethlen Gábor utca 66.	Magyarország	önálló

[Ugrás a tartalomjegyzékhez](#)

## Tulajdonosok

Jelenlegi tulajdonosok

Név	Cím	Ország	Részesedés	Tulajdonrész	Első bejegyzés
Vámosi István László	2330 Dunaharaszti, Bethlen Gábor utca 66.	Magyarország	Kft. társasági tag	100.00%	2011.08.01

Tényleges magánszemély tulajdonosok

Név	Anyja neve	Irsz	Város	Utca	Adóazonosító	Születési dátum	Tulajdonosi arány
Vámosi István László	Ábrám Katalin	2330	Dunaharaszti	Bethlen Gábor utca 66.	8401920450	1977.01.16	pontosan 100.00%

Tényleges magánszemély tulajdonosnak tekintjük azokat a magánszemély tulajdonosokat, akik tulajdonrésze a vállalkozás felkutatható családfájában elérhető vagy meghaladja a 25%-ot.

Cégbejegyzési és közzétételi sajátosságokat figyelembe véve a részvénytársaságok általunk feltárt tulajdonosi szerkezete bizonyos esetekben eltérhet a valóságtól.

[Ugrás a tartalomjegyzékhez](#)

## Érdekeltségek

Adat nem áll rendelkezésünkre

[Ugrás a tartalomjegyzékhez](#)

## Egyéb működő kapcsolódó cégek

Adat nem áll rendelkezésünkre

[Ugrás a tartalomjegyzékhez](#)

## Telephelyek

Telephelyek száma: 0

Adat nem áll rendelkezésünkre

[Ugrás a tartalomjegyzékhez](#)

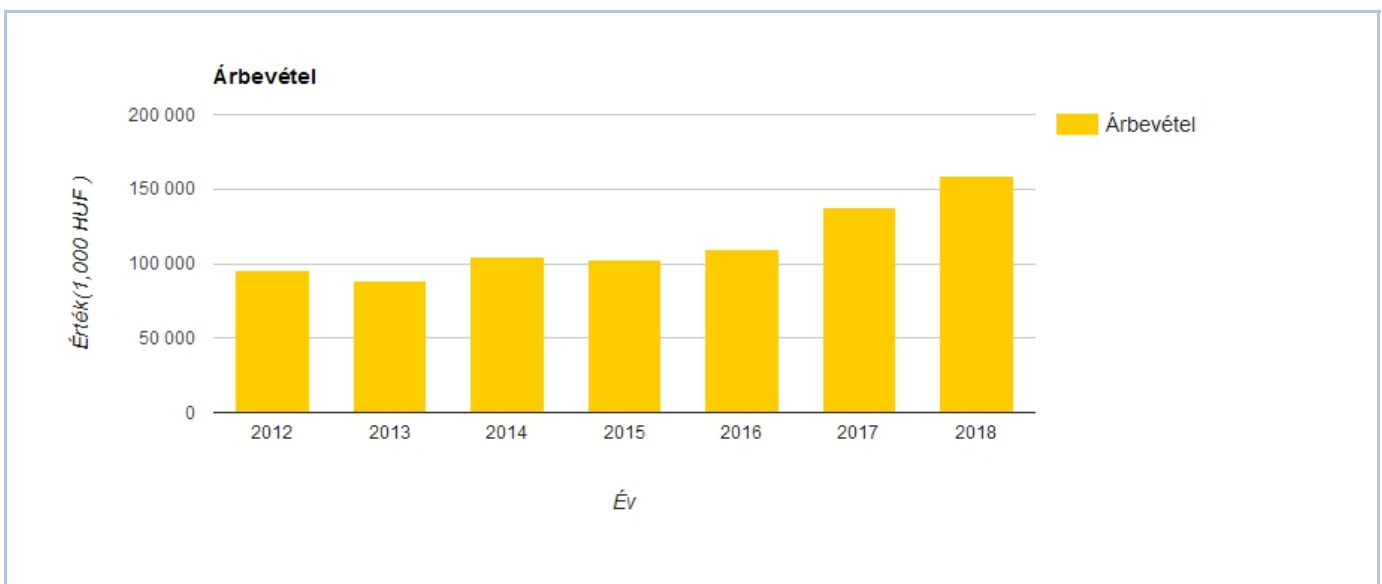
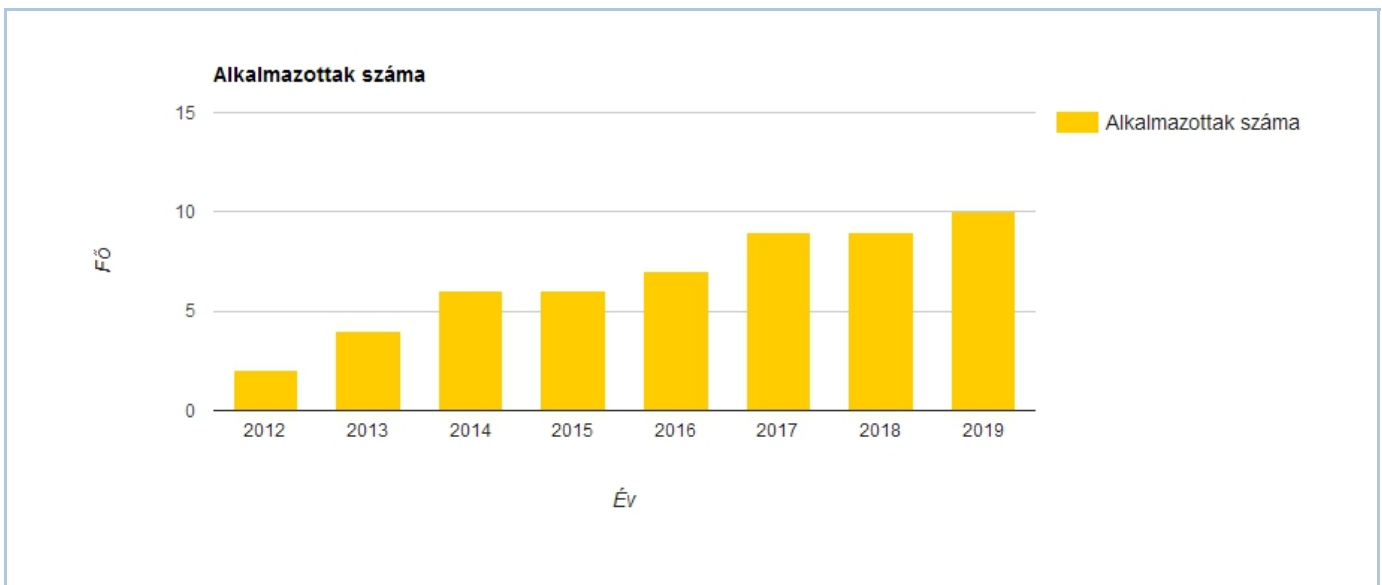
## Alapadatok

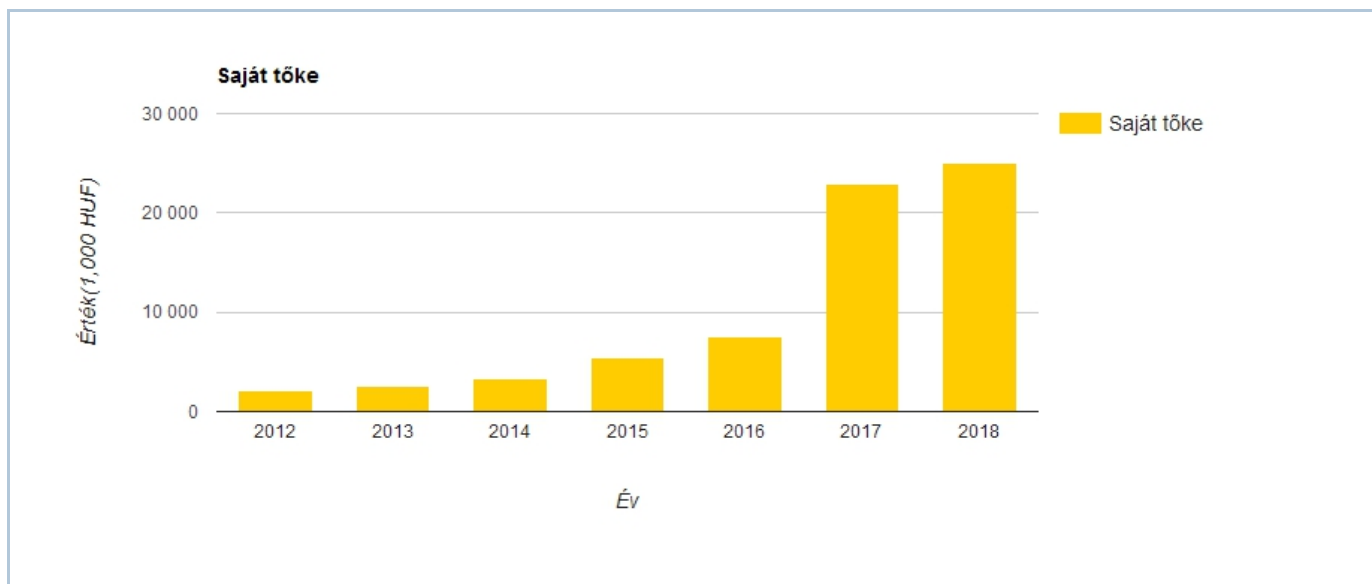
Jogi információk	
Bejegyzett név	Vámosi Steel Fémipari Kereskedelmi és Szolgáltató Korlátolt Felelősségű Társaság
Jogi forma	Korlátolt felelősségű társaság
Üzlet kezdete	-
Alapítás	2011-07-27
Bejegyzés ideje	2011-08-01
Bejegyzés helye	Pest

Bejegyzés száma	13-09-149005
Adószám	23458662-2-13
KSH szám	23458662-2562-113-13
EU adószám	HU23458662
Bejegyzett cím	2220 Vecsés Széchenyi út 60. F1. ép.
Jegyzett tőke	13,500,000 HUF

Pénzügyi információk	
Net worth	25,056,000 HUF (2018)
Saját tőke	25,056,000 HUF (2018)
Árbevétel	158,405,000 HUF (2018)
Adózás e. eredmény	2,436,000 HUF (2018)

Egyéb információk	
Alkalmazottak száma	10





[Ugrás a tartalomjegyzékhez ▲](#)

## Negatív információk

Az alábbi pontban a következő eseményekre vonatkozó információk találhatóak meg: Működést befolyásoló események (csőd, felszámolás, végelszámolás, megszűnés); Működést nem befolyásoló egyéb események (bírósi végrehajtás, NAV végrehajtás, NAV negatív listái, Munkaügyi és Munkavédelmi jogsértés (OMMF)); Egyéb események (90 napon túli nyitott tartozás).

Működést közvetlenül befolyásoló cégbírósi eljárás nem található.

A cég az NAV által közreadott adóhiányosok, hátralékosok listáján az elmúlt 12 hónapban nem szerepelt.

90 napon túli nyitott tartozás nem található adatbázisunkban.

A 90 napon túli nyitott számlákra vonatkozó információt csak abban az esetben vesszük figyelembe, ha összértékük eléri az 50,000 forintot vagy legalább két cég felé áll fenn ilyen jellegű tartozás értékösszegtől függetlenül, illetve ha legalább három nyitott számla 90 napon túli.

[Ugrás a tartalomjegyzékhez ▲](#)

## Behajtási információk

A cég ellen az elmúlt 24 hónapban követeléskezelő partnereinkhez követelésbehajtási megbízás nem érkezett.

[Ugrás a tartalomjegyzékhez ▲](#)

## Tevékenységi kör

Tényleges tevékenység

TEÁOR	Fő	Tevékenység
2562.	x	Fémmegmunkálás

[Ugrás a tartalomjegyzékhez ▲](#)

## Bankkapcsolatok

Név	Cím	Számlaszám
Budapest Bank Zrt. Pestszentlőrinci fiók	1184 Budapest, Üllői út 396.	10103881-44473200-01004003
Budapest Bank Zrt. Pestszentlőrinci fiók	1184 Budapest, Üllői út 396.	10103881-44473200-01004302

## Könyvvizsgáló

Adat nem áll rendelkezésünkre

Ugrás a tartalomjegyzékhez ▲

## Pénzügyi helyzet

 Szint 1  Szint 2  Szint 3

Egyszerűsített éves beszámoló mérlege 'A' változat	2014.01.01 - 2014.12.31 1000 HUF	2015.01.01 - 2015.12.31 1000 HUF
A. Befektetett eszközök (I+II+III)	26,849	24,517
I. IMMATERIÁLIS JAVAK		
02.sorból: Immateriális javak érték helyesbítése		
II. TÁRGYI ESZKÖZÖK	26,849	24,517
04.sorból: Tárgyi eszközök érték helyesbítése		
III. BEFEKTETETT PÉNZÜGYI ESZKÖZÖK		
06.sorból: Befektetett pénzügyi eszközök érték helyesbítése		
06. sorból: Befektetett pénzügyi eszközök értékelési különbözete		
B. Forgóeszközök (I+II+III+IV)	21,625	31,686
I. KÉSZLETEK	850	5,298
II. KÖVETELÉSEK	11,356	18,708
11. sorból: Követelések értékelési különbözete		
11. sorból: Származékos ügyletek pozitív értékelési különbözete		
III. ÉRTÉKPAPÍROK		
14. sorból: Értékpapírok értékelési különbözete		
IV. PÉNZESZKÖZÖK	9,419	7,680
C. Aktív időbeli elhatárolások	11	9,874
ESZKÖZÖK ÖSSZESEN (A+B+C)	48,485	66,077
D. Saját tőke	3,277	5,358
I. JEGYZETT TŐKE	500	500
16. sorból: visszavásárolt tulajdoni részesedés névértéken		
II. JEGYZETT, DE MÉG BE NEM FIZETETT TŐKE (-)		
III. TŐKETARTALÉK		
IV. EREDMÉNYTARTALÉK	2,015	2,777
V. LEKÖTÖTT TARTALÉK		
VI. ÉRTÉKELÉSI TARTALÉK		
1. Érték helyesbítés értékelési tartaléka		
2. Valós értékelés értékelési tartaléka		
VII. MÉRLEG SZERINTI EREDMÉNY	762	2,081
E. Céltartalékok		
F. Kötelezettségek	45,208	60,719
I. HÁTRASOROLT KÖTELEZETTSÉGEK	30,039	30,039
II. HOSSZÚ LEJÁRATÚ KÖTELEZETTSÉGEK	8,626	7,103
III. RÖVID LEJÁRATÚ KÖTELEZETTSÉGEK	6,543	23,577
34. sorból: Kötelezettségek értékelési különbözete		
34. sorból: Származékos ügyletek negatív értékelési különbözete		
G. Passzív időbeli elhatárolások		
FORRÁSOK ÖSSZESEN (D+E+F+G)	48,485	66,077

 Szint 1  Szint 2  Szint 3

Egyszerűsített éves beszámoló összköltség eljárással készített eredménykimutatása 'A' változat	2014.01.01 - 2014.12.31	2015.01.01 - 2015.12.31
	1000 HUF	1000 HUF
I. Értékesítés nettó árbevétele	104,909	102,080
II. Aktivált saját teljesítmények értéke		
III. Egyéb bevételek	1	3
III.sorból: visszairt értékesztés		
IV. Anyagjellegű ráfordítások	87,558	84,322
V. Személyi jellegű ráfordítások	11,463	11,553
VI. Értékcsökkenési leírás	4,173	3,095
VII. Egyéb ráfordítások	542	782
VII. sorból: értékesztés		
<b>A. ÜZEMI (ÜZLETI) TEVÉKENYSÉG EREDMÉNYE</b>	<b>1,174</b>	<b>2,331</b>
VIII. Pénzügyi műveletek bevételei	50	
VIII. sorból értékelési különbözet		
IX Pénzügyi műveletek ráfordításai	438	201
IX sorból értékelési különbözet		
<b>B. PÉNZÜGYI MŰVELETEK EREDMÉNYE</b>	<b>-388</b>	<b>-201</b>
<b>C. SZOKÁSOS VÁLLALKOZÁSI EREDMÉNY</b>	<b>786</b>	<b>2,130</b>
X Rendkívüli bevételek		
XI. Rendkívüli ráfordítások		
<b>D. RENDKÍVÜLI EREDMÉNY</b>		
<b>E. ADÓZÁS ELŐTTI EREDMÉNY</b>	<b>786</b>	<b>2,130</b>
XII. Adófizetési kötelezettség	24	49
<b>F. ADÓZOTT EREDMÉNY</b>	<b>762</b>	<b>2,081</b>
<b>G. MÉRLEG SZERINTI EREDMÉNY</b>	<b>762</b>	<b>2,081</b>

Szint 1  Szint 2  Szint 3

Egyszerűsített éves beszámoló mérlege 'A' változat	2016.01.01 - 2016.12.31	2017.01.01 - 2017.12.31	2018.01.01 - 2018.12.31
	1000 HUF	1000 HUF	1000 HUF
<b>A. Befektetett eszközök (I+II+III)</b>	<b>23,695</b>	<b>26,205</b>	<b>22,823</b>
<b>I. IMMATERIÁLIS JAVAK</b>			
Ebből: Immateriális javak érték helyesbítése			
<b>II. TÁRGYI ESZKÖZÖK</b>	<b>23,695</b>	<b>26,205</b>	<b>22,823</b>
Ebből: Tárgyi eszközök érték helyesbítése			
<b>III. BEFEKTETETT PÉNZÜGYI ESZKÖZÖK</b>			
Ebből: Befektetett pénzügyi eszközök érték helyesbítése			
Ebből: Befektetett pénzügyi eszközök értékelési különbözete			
<b>B. Forgóeszközök (I+II+III+IV)</b>	<b>29,003</b>	<b>39,144</b>	<b>59,117</b>
<b>I. KÉSZLETEK</b>	<b>8,800</b>	<b>16,652</b>	<b>34,532</b>
<b>II. KÖVETELÉSEK</b>	<b>11,618</b>	<b>12,098</b>	<b>21,662</b>
Ebből: Követelések értékelési különbözete			
Ebből: Származékos ügyletek pozitív értékelési különbözete			
<b>III. ÉRTÉKPAPÍROK</b>			
Ebből: Értékpapírok értékelési különbözete			
<b>IV. PÉNZESZKÖZÖK</b>	<b>8,585</b>	<b>10,394</b>	<b>2,923</b>
<b>C. Aktív időbeli elhatárolások</b>	<b>7,922</b>	<b>10,056</b>	<b>574</b>
<b>ESZKÖZÖK (AKTÍVÁK) ÖSSZESEN (A+B+C)</b>	<b>60,620</b>	<b>75,405</b>	<b>82,514</b>
<b>D. Saját tőke (I-II+III+IV+V+VI+VII)</b>	<b>7,504</b>	<b>22,919</b>	<b>25,056</b>
<b>I. JEGYZETT TŐKE</b>	<b>500</b>	<b>13,500</b>	<b>13,500</b>
I/a Ebből: visszavásárolt tulajdonosi részesedés névértéken			
<b>II. JEGYZETT, DE MÉG BE NEM FIZETETT TŐKE (-)</b>			
<b>III. TŐKETARTALÉK</b>			



Egyszerűsített éves beszámoló mérlege 'A' változat	2016.01.01 - 2016.12.31	2017.01.01 - 2017.12.31	2018.01.01 - 2018.12.31
	1000 HUF	1000 HUF	1000 HUF
IV. EREDMÉNYTARTALÉK	4,858	7,004	9,419
V. LEKÖTÖTT TARTALÉK			
VI. ÉRTÉKELÉSI TARTALÉK			
Ebből: Érték helyesbítés értékelési tartaléka			
Ebből: Valós értékelés értékelési tartaléka			
VII. ADÓZOTT EREDMÉNY	2,146	2,415	2,137
E. Céltartalékok			
F. Kötelezettségek (I+II+III)	53,012	52,486	57,037
I. HÁTRASOROLT KÖTELEZETTSÉGEK	30,039	17,039	17,039
II. HOSSZÚ LEJÁRATÚ KÖTELEZETTSÉGEK	5,550	13,336	29,727
III. RÖVID LEJÁRATÚ KÖTELEZETTSÉGEK	17,423	22,111	10,271
Ebből: Kötelezettségek értékelési különbözete			
Ebből: Származékos ügyletek negatív értékelési különbözete			
G. Passzív időbeli elhatárolások	104		421
FORRÁSOK (PASSZÍVÁK) ÖSSZESEN (D+E+F+G)	60,620	75,405	82,514

Szint 1  Szint 2  Szint 3

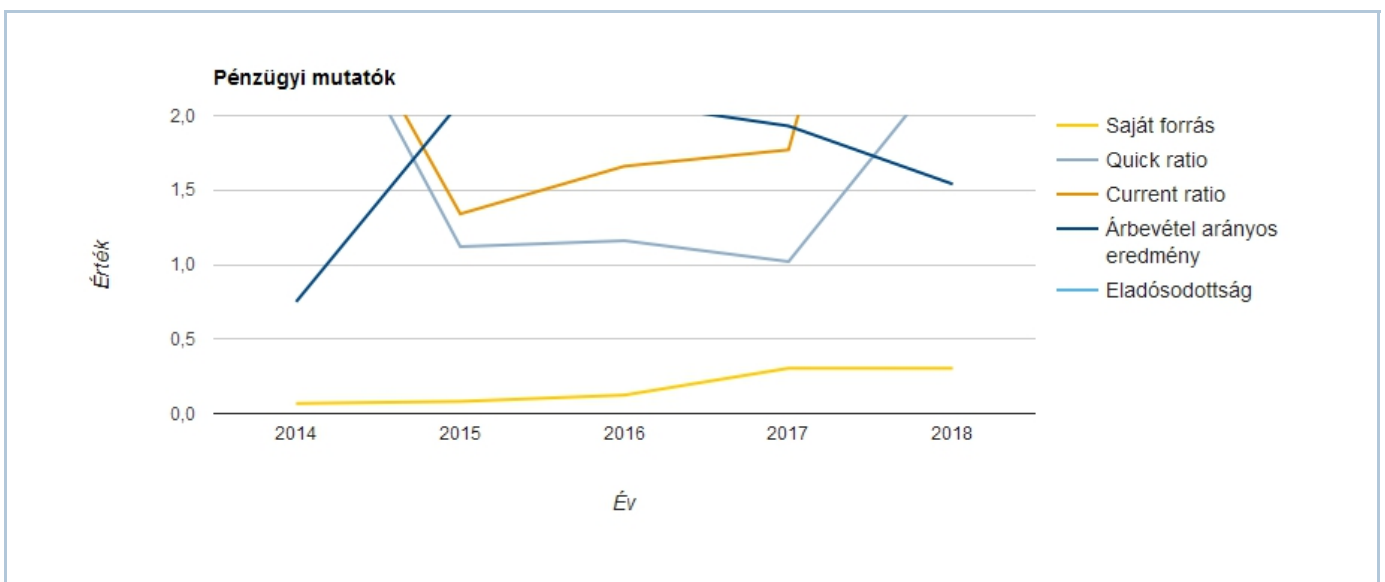
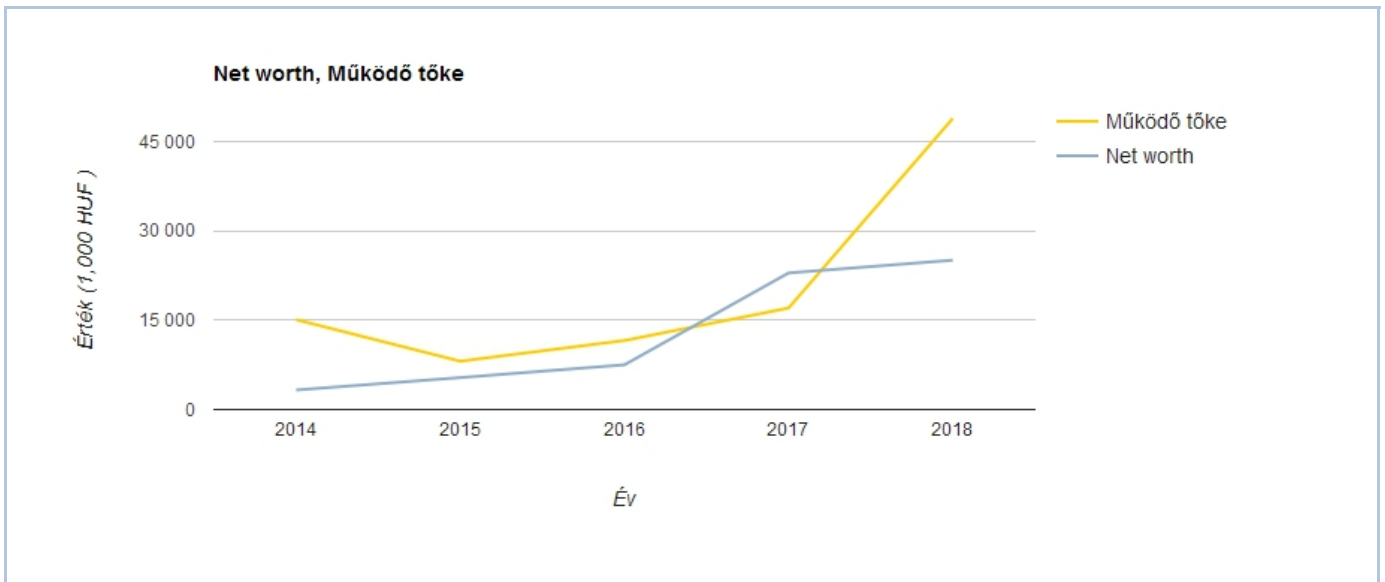
Egyszerűsített éves beszámoló összköltség eljárással készített eredménykimutatása	2016.01.01 - 2016.12.31	2017.01.01 - 2017.12.31	2018.01.01 - 2018.12.31
	1000 HUF	1000 HUF	1000 HUF
I. ÉRTÉKESÍTÉS NETTÓ ÁRBEVÉTELE	109,171	138,175	158,405
II. AKTIVÁLT SAJÁT TELJ.-EK ÉRTÉKE			
III. EGYÉB BEVÉTELEK	21	149	386
Ebből: visszaírt értékvesztés			
IV. ANYAGJELLEGŰ RÁFORDÍTÁSOK	87,000	108,895	123,280
V. SZEMÉLYI JELLEGŰ RÁFORDÍTÁSOK	14,060	20,616	24,696
VI. ÉRTÉKCSÖKKENÉSI LEÍRÁS	4,263	4,385	6,304
VII. EGYÉB RÁFORDÍTÁSOK	715	867	1,181
Ebből: értékvesztés			
A. ÜZEMI (üzleti) TEVÉKENYSÉG EREDMÉNYE (I+II+III-IV-V-VI-VII)	3,154	3,561	3,330
VIII. PÉNZÜGYI MŰVELETEK BEVÉTELEI	17	25	353
Ebből: értékelési különbözet			
IX PÉNZÜGYI MŰVELETEK RÁFORDÍTÁSAI	884	922	1,247
B. PÉNZÜGYI MŰVELETEK EREDMÉNYE (VIII.-IX)	-867	-897	-894
C. ADÓZÁS ELŐTTI EREDMÉNY (A+B)	2,287	2,664	2,436
X Adófizetési kötelezettség	141	249	299
D. ADÓZOTT EREDMÉNY (C-X)	2,146	2,415	2,137

[Ugrás a tartalomjegyzékhez](#) ▲

## Pénzügyi és ágazati mutatók

		2014	2015	2016	2017	2018
Net worth [1,000 HUF]	Cég	3277.00	5358.00	7504.00	22919.00	25056.00
	Ágazat	34032.81	37623.37	46323.45	54204.57	61831.54
Működő tőke [1,000 HUF]	Cég	15082.00	8109.00	11580.00	17033.00	48846.00
	Ágazat	10846.81	11498.64	16441.87	18971.50	21445.28
Saját forrás (%)	Cég	6.76	8.11	12.38	30.39	30.37
	Ágazat	50.30	52.23	59.53	59.65	60.88
Quick ratio (acid test)	Cég	3.18	1.12	1.16	1.02	2.39

		2014	2015	2016	2017	2018
	Ágazat	3.32	3.98	4.60	4.88	4.97
Current ratio	Cég	3.31	1.34	1.66	1.77	5.76
	Ágazat	3.73	4.42	5.03	5.30	5.44
Árbevétel arányos e. (%)	Cég	0.75	2.09	2.09	1.93	1.54
	Ágazat	10.18	9.31	8.69	9.04	10.60
Eladósodottság mértéke	Cég	1379.55	1133.24	706.45	229.01	227.64
	Ágazat	71.36	67.99	56.97	61.60	63.55
Tőkeellátottság	Cég	6.76	8.11	12.38	30.39	30.37
	Ágazat	50.17	52.09	59.36	59.51	60.70
Hosszú távú eladósodottság	Cég	72.47	57.00	42.52	36.78	54.26
	Ágazat	5.29	5.26	5.34	6.15	6.12
Működő tőke ellátottsága	Cég	31.11	12.27	19.10	22.59	59.20
	Ágazat	25.61	26.56	33.06	32.88	33.11
Pénzhányad	Cég	1.44	0.33	0.49	0.47	0.28
	Ágazat	1.73	2.16	2.50	2.80	2.86
Eladósodottság foka	Cég	93.24	91.89	87.45	69.61	69.12
	Ágazat	47.09	45.22	37.77	37.49	36.00
Tevékenység haszonkulcsa	Cég	1.12	2.28	2.89	2.58	2.10
	Ágazat	9.86	9.40	9.19	9.27	10.73





Az MNB hivatalos devizaárfolyama alapján

Dátum	1 USD (HUF)	1 EUR (HUF)
2013.12.31	215.67	296.91
2014.12.31	259.13	314.89
2015.12.31	286.63	313.12
2016.12.31	293.69	311.02
2017.12.31	258.82	310.14
2018.12.31	280.94	321.51